





**BANCO DE CREDITO DE BOLIVIA S.A.**  
**FONDO DE GARANTÍA DEL SECTOR PRODUCTIVO - FOGACP**

**ESTADO DE SITUACIÓN PATRIMONIAL**  
**AL 30 DE ABRIL DE 2018**

	<b>2018</b>
	<b>Bs</b>
<b>ACTIVO</b>	
Disponibilidades	495,804
Inversiones	<u>7,875,245</u>
<b>Total del activo</b>	<b><u>8,371,049</u></b>
<b>PASIVO</b>	
Otras cuentas por pagar	<u>29,082</u>
<b>Total del pasivo</b>	<b><u>29,082</u></b>
<b>PATRIMONIO AUTÓNOMO NETO</b>	
Capital fiduciario	8,375,895
Resultados acumulados	<u>(33,928)</u>
<b>Total del patrimonio</b>	<b><u>8,341,967</u></b>
<b>Total del pasivo y patrimonio</b>	<b><u>8,371,049</u></b>
<b>CUENTAS DE ORDEN DEUDORAS</b>	
Garantías Otorgadas	<u>77,374,130</u>
<b>Total cuentas de orden deudoras</b>	<b><u>77,374,130</u></b>
<b>CUENTAS DE ORDEN ACREEDORAS</b>	
Acreedores Cuenta Garantía	<u>77,374,130</u>
<b>Total cuentas de orden acreedoras</b>	<b><u>77,374,130</u></b>

  
Vanessa López Gulsbert  
Asistente Operativo  
Contabilidad  
Banco de Crédito de Bolivia S.A.

  
Claudia Parrado Sahonero  
Contador Fideicomisos y Fondos de Garantía  
Contabilidad  
Banco de Crédito de Bolivia S.A.

  
Alexandra Salinas Gamarrá  
Analista Financiero  
Finanzas y Mercado de Capitales  
Banco de Crédito de Bolivia S.A.


  
William A. Urquiola Marco  
Gerente Servicio Planeamiento  
Financiero y Eficiencia  
Finanzas y Mercado de Capital  
Banco de Crédito de Bolivia S.A.




**BANCO DE CREDITO DE BOLIVIA S.A.**  
**FONDO DE GARANTÍA DEL SECTOR PRODUCTIVO - FOGACP**


**ESTADO DE GANANCIAS Y PÉRDIDAS**  
**AL 30 DE ABRIL DE 2018**

	<b>2018</b> <b>Bs</b>
Ingresos financieros	76,932
Gastos financieros	-
<b>Resultado financiero bruto</b>	<b>76,932</b>
Recuperación de activos financieros	2,280
Cargos por incobrabilidad y desvalorización de activos financieros	(21,041)
<b>Resultado de operaciones después de incobrables</b>	<b>58,171</b>
Gastos de administración	(29,082)
<b>Resultado operativo neto</b>	<b>29,089</b>
Resultado de gestiones anteriores neto	162,036
<b>Resultado neto del periodo</b>	<b>191,125</b>

  
**Venessa Lopez Quisbert**  
Asistente Operativo  
Contabilidad  
Banco de Crédito de Bolivia S.A.

  
**Claudia Ferrado Sahonero**  
Contador Fidelcomisos y Fondos de Garantía  
Contabilidad  
Banco de Crédito de Bolivia S.A.

  
**Alexander Salinas Gamarra**  
Analista Financiero  
Finanzas y Mercado de Capitales  
Banco de Crédito de Bolivia S.A.

  
**William A. Urquiola Marco**  
Gerente Servicio Planeamiento  
Financiero y Eficiencia  
Finanzas y Mercado de Capitales  
Banco de Crédito de Bolivia S.A.




BANCO DE CREDITO DE BOLIVIA S.A.  
FONDO DE GARANTÍA DEL SECTOR PRODUCTIVO - FOGACP

ESTADO DE CAMBIOS EN EL PATRIMONIO NETO  
AL 30 DE ABRIL DE 2018


PATRIMONIO AUTÓNOMO

<u>Conceptos</u>	<u>Aportes</u>	<u>Resultados Acumulados</u>	<u>TOTAL</u>
	<u>Bs</u>	<u>Bs</u>	<u>Bs</u>
<b>Saldos al 1 de enero de 2017</b>	<b>8,375,895</b>	<b>(30,828)</b>	<b>8,345,067</b>
Incremento del Patrimonio Autónomo	-	-	-
Resultado del período	-	(194,225)	(194,225)
<b>Saldos al 31 de Diciembre de 2017</b>	<b>8,375,895</b>	<b>(225,053)</b>	<b>8,150,842</b>
Incremento del Patrimonio Autónomo	-	-	-
Resultado del período	-	191,125	191,125
<b>Saldos al 30 de Abril de 2018</b>	<b>8,375,895</b>	<b>(33,928)</b>	<b>8,341,967</b>

  
Vanesa López Guisbert  
Asistente Operativo  
Contabilidad  
Banco de Crédito de Bolivia S.A.

  
Alexandra Salinas Gamarra  
Analista Financiero  
Finanzas y Mercado de Capitales  
Banco de Crédito de Bolivia S.A.

  
Claudia Parrado Sahnoro  
Contador Fideicomisos y Fondos de Garantía  
Contabilidad  
Banco de Crédito de Bolivia S.A.

  
William A. Urquiza Marco  
Gerente Servicio Planeamiento  
Financiero y Eficiencia  
Finanzas y Mercado de Capitales  
Banco de Crédito de Bolivia S.A.







**BANCO DE CREDITO DE BOLIVIA S.A.**  
**FONDO DE GARANTÍA DEL SECTOR PRODUCTIVO - FOGACP**


**ESTADO DE FLUJO DE EFECTIVO**  
**AL 30 DE ABRIL DE 2018**

	<b>2018</b>
	<b><u>Bs</u></b>
<b>Flujo de fondos en actividades de operación:</b>	
Utilidad neta del período	191,125
- Partidas que han afectado el resultado neto del período, que no han generado movimiento de fondos:	
Productos devengados no cobrados	(230,481)
Previsiones para desvalorización	(1,491)
Previsión para incobrabilidad de cartera	-
Otras cuentas por pagar	29,082
<b>Fondos obtenidos en la utilidad del período</b>	<b><u>(11,765)</u></b>
<b>Productos cobrados en el ejercicio devengados en ejercicios anteriores</b>	
Inversiones temporarias	73,826
Incremento (disminución) neto de otros activos y pasivos	
Disminución de cuentas por pagar	(54,642)
<b>Flujo neto en actividades de operación</b>	<b><u>7,419</u></b>
<b>Flujo de fondos en actividades de intermediación:</b>	
Incremento (disminución) de colocaciones	
Créditos en ejecución cubiertos en la gestión	-
<b>Flujo neto en actividades de intermediación</b>	<b><u>-</u></b>
<b>Flujo de fondos en actividades de financiamiento:</b>	
Aporte del Banco de Crédito de Bolivia S.A.	-
<b>Flujo neto en actividades de financiamiento</b>	<b><u>-</u></b>
<b>Flujo de fondos en actividades de inversión:</b>	
Disminución (Incremento) en inversiones	(63,000)
<b>Flujo neto en actividades de inversión</b>	<b><u>(63,000)</u></b>
<b>Disminución de fondos durante el período</b>	<b>(55,581)</b>
<b>Disponibilidades al inicio del período</b>	<b><u>551,385</u></b>
<b>Disponibilidades al cierre del período</b>	<b><u>495,804</u></b>

  
 Vanessa López Quirobert  
 Asistente Operativo  
 Contabilidad  
 Banco de Crédito de Bolivia S.A.

  
 Claudia Parrado Sahnoro  
 Contador Fideicomisos y Fondos de Garantía  
 Contabilidad  
 Banco de Crédito de Bolivia S.A.

  
 Alexandra Salinas Gamara  
 Analista Financiero  
 Finanzas y Mercado de Capitales  
 Banco de Crédito de Bolivia S.A.

  
 William A. Urqujola Marco  
 Gerente Servicio Planeamiento  
 Financiero y Eficiencia  
 Finanzas y Mercado de Capitales  
 Banco de Crédito de Bolivia S.A.